

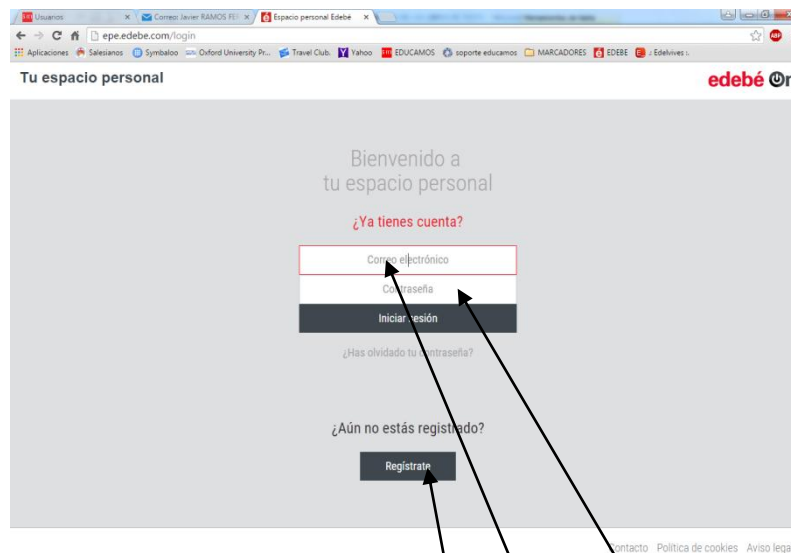
# ACCESO A LAS VERSIONES DIGITALES DE LOS LIBROS DE TEXTO

Para acceder a las ediciones digitales de los libros de texto las dos editoriales lo hacen de manera parecida.

## EDEBE

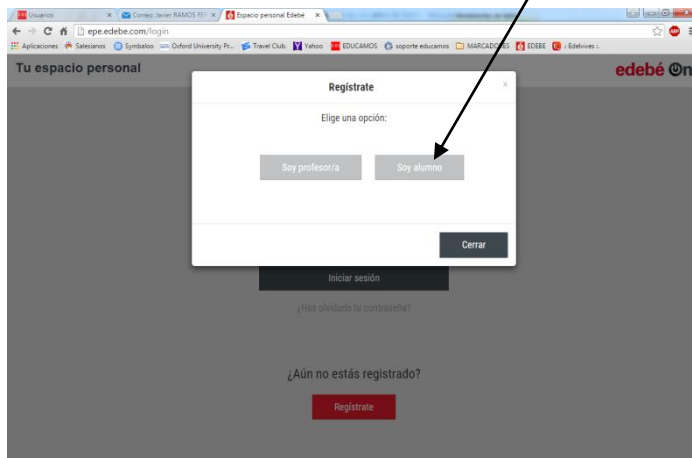
Entrar en la página web:

<http://epe.edebe.com/login>



La primera vez que entréis, debéis registraros. En ocasiones posteriores os bastará con introducir el correo electrónico que hayáis utilizado (no tiene por qué ser real) y la contraseña que hayáis utilizado.

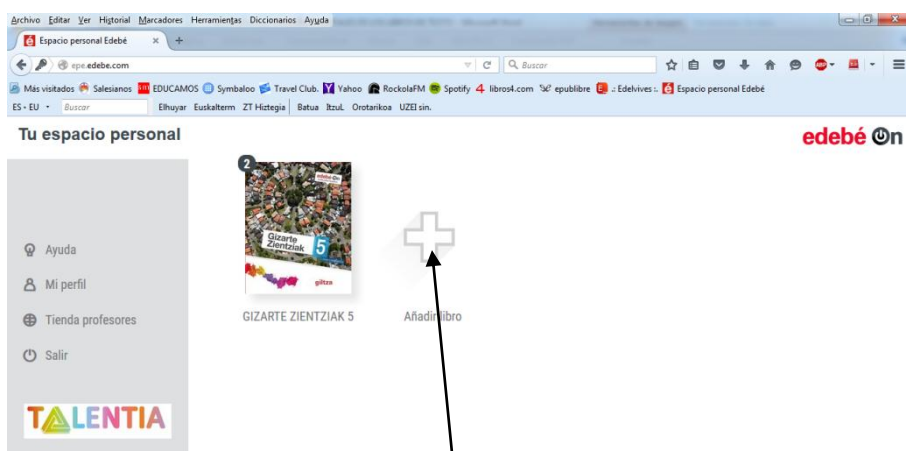
Cuando entréis en “Regístrate” os aparecerá otra pantalla en la que os tenéis que registrar como “alumno”



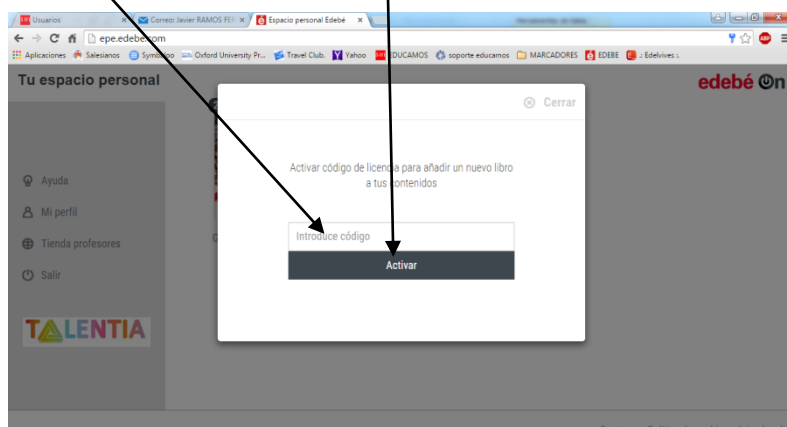
A continuación os pedirá que introduzcáis un código de libro y validar



Una vez terminado el registro accedemos al portal introduciendo, como se señalaba antes, el correo y la contraseña y os aparecerá algo como esto, pero con el libro cuyo código habéis introducido.



Seguramente tendréis otros libros de esta editorial. Lo que tienes que hacer es clicar en “añadir libro”. Os volverá a solicitar otro código y después activar.




Entonces os aparecerá la portada de otro libro. Esto se hará con todos los códigos que tengáis de libros de **EDEBE**.

# IBAIZABAL-EDELVIVES

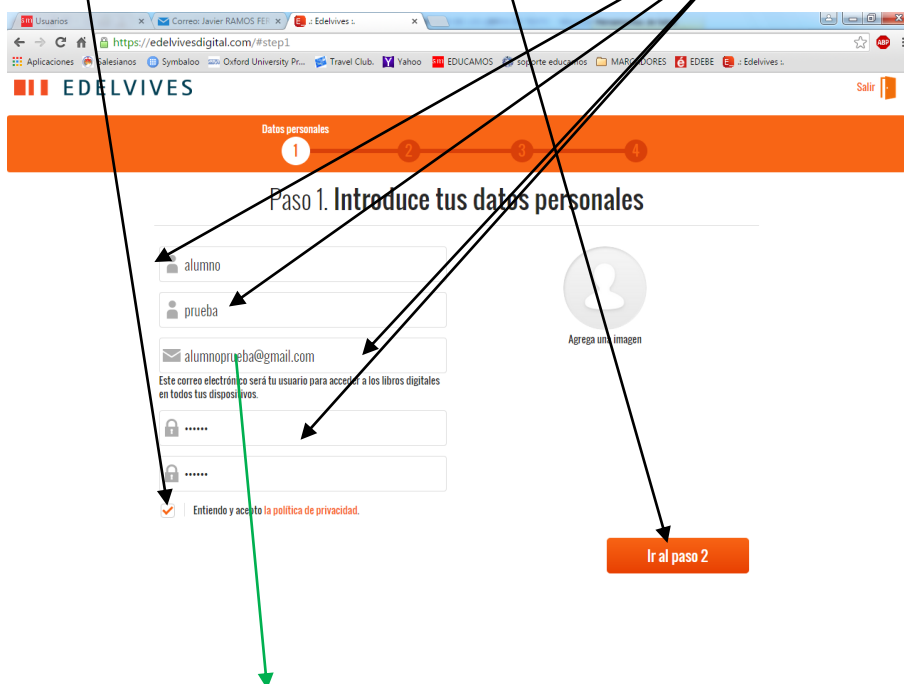
El proceso es similar. Se entra en la página:

<https://edelvivesdigital.com/>



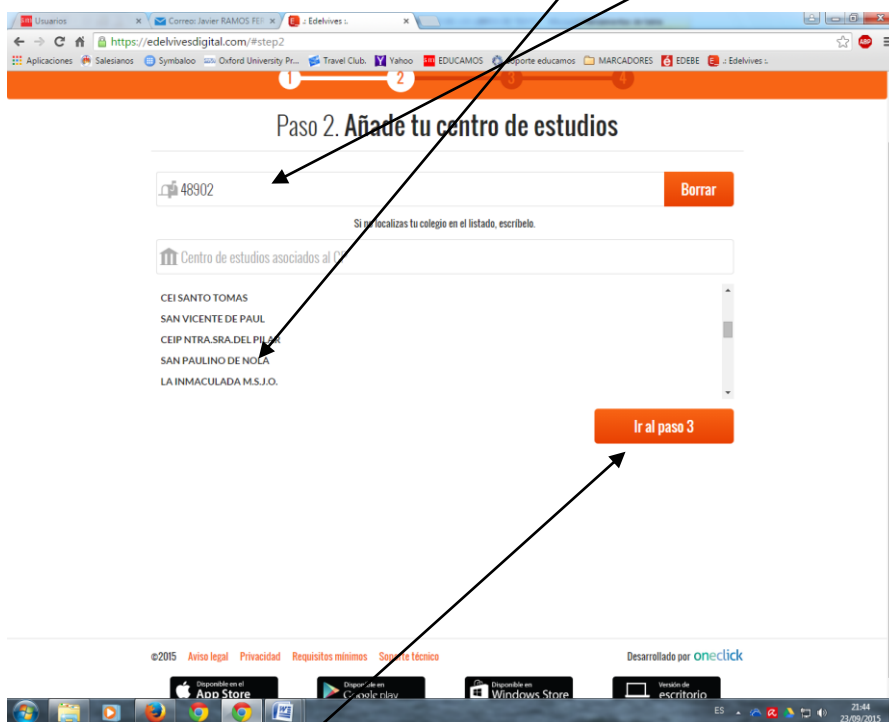
Se clic en registrarse

Se va a la segunda pantalla, se rellenan los datos y se acepta la política de privacidad y se pasa al paso 2



El correo puede ser uno inventado

En la siguiente pantalla ponemos el código postal 48902 (aunque es erróneo ya que el del centro es 48901, pero...) y de la lista que se despliega se escoge San Paulino de Nola

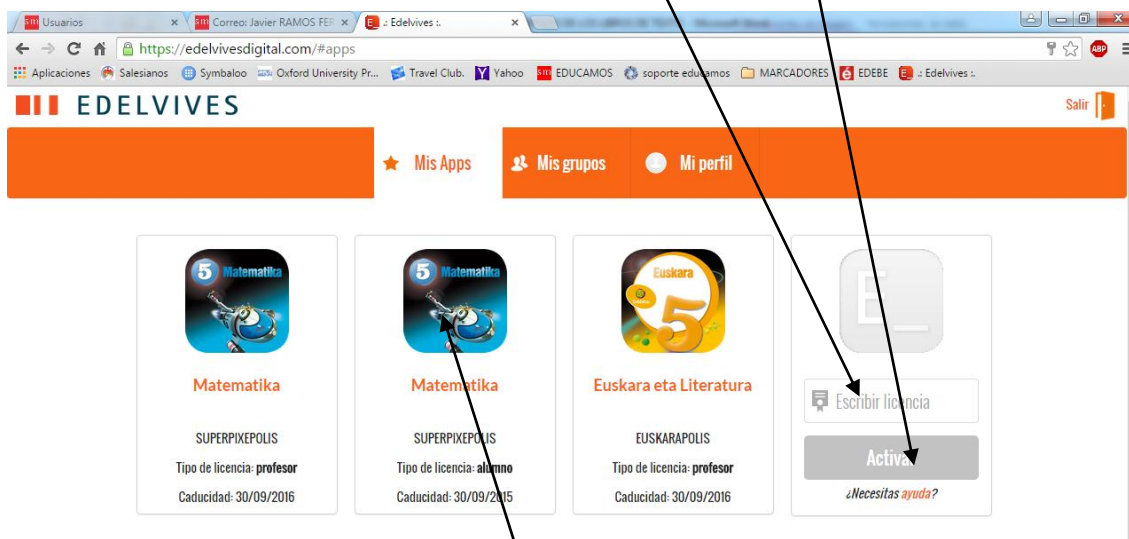


Vamos al paso 3 e introducimos el código de libro y activar



Seguimos al paso 4 (no disponemos de códigos de libros de alumno para mostrar la imagen, pero me imagino que os llevará ya a la página de trabajo con el libro).

En la página de trabajo aparece la portada del libro que habéis registrado y si tenéis que registrar otro, lo hacéis en el lugar correspondiente añadiendo la licencia y activando.



1. Tanto en una editorial como en la otra una vez que está hecho el registro se clicca sobre la portada del libro y se inicia la versión digital.
2. Nosotros no podemos solucionar problemas relacionados con el funcionamiento incorrecto de estos libros digitales. En caso de problemas de funcionamiento o de registro os deberéis dirigir al teléfono o correo electrónico que os señalan en las páginas donde aparecen los códigos.
3. Tened en cuenta que las licencias digitales de cada libro tienen una validez de 1 año.